

USER GUIDE 1-6

GUIA DEL USUARIO 7-12



COMODITÀ

Excellence in design and safety

COMODITÀ Prima Special

ROLLING WALKER WITH
ORTHOPEDIC SEAT

ANDADOR DE RUEDAS CON
ASIENTO ORTOPÉDICO



model number: COM 400

About the COMODITÀ Prima Special Rolling Walker

The modern design and sturdy construction of the Comodità Prima Special Rolling Walker make it one of the safest walkers on the market. The exclusive 16" wide orthopedic seat makes it ultra comfortable, ideal for users that enjoy resting between walks. Built to support weights of up to 400 lbs (182 kgs), it is tested and approved under the most demanding standards for rolling walkers. Our signature "S" shaped back wheel support provides extra room for the feet to move, helping to avoid tripping and falling. It also allows the weight to be placed right above the wheels, and not on the side of the wheels like most models on the market. Our rolling walker is built with the best materials available to ensure the highest safety you can find.



COMODITÀ Prima Special wheels are placed directly under the frame, allowing the full weight of the user to be placed directly on the wheels.



On other models the wheels are attached to the frame on the side, which is less supportive and less stable.

Other Features:

- Exclusive ultra comfortable 16" wide orthopedic seat with coccyx relief contour.
- Heavy-duty 400 lb weight capacity.
- Reinforced frame for maximum safety.
- Extra large 8" wheels.
- Easy two-step assembly - no tools required.
- Easily adjustable handle height.
- Hand-brake locks for safety while seated.
- Exclusive COMODITÀ Pisa cup holder included
- Our signature "S" shaped back wheel support provides extra wide space between rear wheels to avoid tripping and falling.
- Easily folds for storage and transport.
- Extra wide ergonomic backrest.
- Convenient under seat storage bag.

Product Dimensions and Specifications:

- Weight Capacity: 400 lb
- Recommended User Height : 5'4" to 6'4"
- Overall Height: 35.0" to 39.0"
- Overall Length: 28.0"
- Overall Width : 25 ½"
- Seat Depth: 14 ¼ "
- Seat Width: 16.0"
- Seat Height From Floor: 22 ½"
- Folded Width: 10.0"
- Wheel Diameter: 8.0"
- Unit Weight: 19 ½ lb





Assembly Instructions:

Assembly your COMODITÀ Prima Special Rolling Walker is extremely simple.

1. Carefully remove the walker from the shipping carton.
2. Unfold the walker by pushing down the folding brackets on both sides of the rolling walker until they are fully extended.
3. Insert handle bars into the frame of the walker, keeping the brake cables outside the frame.
4. Adjust the height of the handles by standing upright behind the walker with your shoulders relaxed and arms hanging at your side. The handgrips should be at a height even with your wrists.

It's that simple. No tools, no loose parts.



Operating Instructions:

To walk

- Position yourself behind the walker and hold both handles firmly.
- Roll your walker slowly forward so that the rear wheels are a few inches ahead of your body.
- While maintaining a steady and safe roll forward, place your foot in line with the rear wheels.
- Repeat the movement with your other foot.
- To slow down, pull the brake handles up.

To lock and unlock brakes

- To lock the brakes, push down the brake levers until the brakes click into locked position, as shown below.
Do not push it any further than this point.
- To unlock the brakes and resume walking, pull up the brake levers until you hear a “click”.



To use as a seat


- Make sure your walker is on a flat surface, not on an incline.
- **Lock** the brakes before sitting.
- Make sure your feet rest flat on the ground.

Care & Maintenance

Periodic brake adjustment

To adjust the sensitivity of the brake:

- Turn locking nut clockwise to reduce brake sensitivity.
- Turn locking nut counter-clockwise to increase sensitivity.



Warning!

- Over adjustment of the brake might prevent the wheels from moving freely.
- Under adjustment of the brake may cause the brake pad not to engage at all.
- ***Do not use the walker if brakes are not working properly.***

Safety Instructions:

Warning! Failure to follow safety instructions may result in serious injury.

- DO NOT use this product as a wheelchair.
- DO NOT transport someone while sitting on this walker.
- DO NOT exceed maximum weight capacity.
- BRAKES MUST be in locked position before and sitting on the seat.
- DO NOT self-propel the walker while seated.
- DO NOT sit on the walker on an incline.
- INSPECT BRAKES before each use.
- ALL WHEELS MUST be in contact with floor or ground at all times.
- BACKREST IS NOT intended to support your full weight.
- DO NOT use in escalators, stairs, moving sidewalks or uneven surfaces.
- BOTH FEET should rest flat on the ground when sitting.
- RECOMMEND USER'S HEIGHT from 5'4" to 6'4".
- Your COMODITÀ rolling walker should be revised periodically to ensure that the brakes are working perfectly and that all nuts and bolts are tight.

Warranty:

Your COMODITÀ Prima Special Rolling Walker is warranted to be free of defects in material and workmanship for a period of one year from the date of purchase from the original owner. This warranty does not cover device failure due to user negligence, misuse of the product, failure to adhere to instructions, or normal wear and tear. In the event of a defect covered by this warranty, we will, at our option, repair or replace the device. This warranty does not include any labor or shipping charges. Please contact our customer service at info@comoditauusa.com. We will provide a return authorization number. You will be required to include a copy of your original receipt.

El diseño moderno y la construcción robusta del andador de ruedas COMODITÀ Prima Special lo convierten en un de los andadores más seguros del mercado. El exclusivo asiento ortopédico de 16" de ancho lo hace ultra cómodo, ideal para los usuarios que disfrutan descansar entre caminatas. Construido para soportar pesos hasta 182 Kg, es testado y aprobado bajo los estándares más exigentes para andadores. El diseño único del bastidor proporciona espacio adicional para que los pies se muevan, ayudando a evitar tropezar y caer. También permite que el peso se coloque justo encima de las ruedas, y no en el lado de las ruedas como la mayoría de los modelos en el mercado. Nuestro andador es construido con los mejores materiales disponibles para garantizar su máxima seguridad.



Las ruedas del andador COMODITÀ Prima Special se sitúan directamente bajo la estructura, permitiendo que el peso completo de usuario sea colocado sobre las ruedas.



En otros modelos de andadores las ruedas están unidas en el lado de la estructura, que es menos seguro y menos estable.

Otras Características :

- Exclusivo asiento ortopédico ultra cómodo de 41 cm de ancho.
- Capacidad de carga de 182 Kg.
- Respaldo ergonómico.extra ancho.
- Estructura reforzada para máxima seguridad.
- Ruedas extra-grandes de 20 cm,
- Altura de mango ajustable.
- Cómoda bolsa de almacenamiento bajo el asiento
- Bloqueo de freno de mano para la seguridad mientras sentado.
- Incluye el exclusivo COMODITÀ Pisa portavasos.
- Ruedas extra-grandes de 20 cm, más seguras para el uso interior y exterior.

Dimensiones y Especificaciones

- Capacidad de carga: 182 Kg
- Para usuarios de: 1,62 m hasta 1,90 m
- Altura (min/max): 89 cm / 99 cm
- Longitud: 71 cm
- Ancho: 63,5 cm
- Profundidad del asiento: 36 cm
- Ancho del asiento: 41 cm
- Altura del asiento desde el suelo: 56 cm
- Ancho plegado: 25,5 cm
- Diámetro de la rueda: 20 cm
- Peso de la unidad: 8,8 Kg




Instrucciones de montaje:

Montar el andador de ruedas COMODITÀ Prima Special es extremadamente simple.

1. Retire con cuidado el andador de la caja de envío.
2. Despliegue el andador empujando hacia abajo los soportes plegables a ambos lados del andador hasta que estén completamente extendidos.
3. Coloque el manillar en la estructura del andador, manteniendo los cables de freno fuera de la estructura.
4. Para ajustar la altura del manillar póngase de pie detrás del andador con los hombros relajados y los brazos colgando a su lado. Los mangos deben estar a la altura de sus muñecas.

Es así de simple, Sin herramientas, ni piezas sueltas.



Instrucciones de uso

Para caminar

- Colóquese detrás del andador y sostenga firmemente los mangos.
- Empuje el andador lentamente hacia el frente hasta que las ruedas traseras estén unos centímetros por delante de su cuerpo.
- Coloque el pie en línea con las ruedas traseras.
- Repita el movimiento con el otro pie.
- Para disminuir la marcha, apriete la minija del freno.

Para bloquear y desbloquear los frenos

- Para bloquear los frenos, empuje hacia abajo las manijas de los frenos hasta que hagan un “clic” en la posición de bloqueo como muestra la imagen. No lo force más allá de este punto.
- Para desbloquear, tire las manijas de los frenos hacia arriba hasta oír un “clic”.



Para usar como un asiento


- Asegúrese de que el andador se encuentra en una superficie plana, no en una pendiente.
- Bloquear los frenos antes de sentarse.
- Asegúrese de que sus pies descansen en el suelo.

Cuidado y mantenimiento:

Ajuste periódico del freno

Para ajustar la sensibilidad del freno:

- Gire la tuerca de bloqueo hacia la izquierda para aumentar la sensibilidad del freno.
- Gire la tuerca de bloqueo hacia la derecha para reducir la sensibilidad del freno.



¡Advertencia!

- El ajuste excesivo del freno puede evitar que las ruedas se muevan libremente.
- El ajuste insuficiente del freno puede hacer que el andador no frene adecuadamente.
- **No utilice el andador si los frenos no estén funcionando correctamente.**

Instrucciones de seguridad:

¡Atención! No seguir las instrucciones de seguridad puede causar lesiones graves.

- NO utilice este producto como una silla de ruedas.
- NO transporte a alguien mientras esté sentado en el andador .
- NO exceda la capacidad máxima de peso.
- LOS FRENOS DEBEN estar en la posición de bloqueo antes de sentarse en el asiento.
- NO autopropulsione en andador mientras esté sentado.
- NO se sienta sobre el andador en una pendiente.
- INSPECCIONE LOS FRENOS antes de cada uso.
- TODAS LAS RUEDAS DEBEN estar en contacto con el suelo en todo momento.
- EL RESPALDO NO está diseñado para soportar todo su peso. Su objetivo es proporcionar apoyo para la espalda mientras esté sentado.
- NO UTILIZAR en escaleras mecánicas, escaleras, aceras móviles o superficies irregulares.
- AMBOS PIES deben descansar en el suelo cuando esté sentado.
- ALTURA DE USUARIO: hasta 1,63 m (up to 5'4").
- Su andador COMODITÀ debe ser revisado periódicamente para asegurarse de que los frenos estén funcionando correctamente y que las tuercas y los pernos estén seguros.

Garantía:

Su andador de ruedas COMODITÀ Prima Special está garantizado como libre de defectos en materiales y mano de obra por un período de un año a partir de la fecha de compra por el propietario original. Esta garantía no cubre fallas del aparato debido a la negligencia, mal uso del producto, si no se siguen las instrucciones, o desgaste normal por el uso. En el caso de un defecto cubierto por esta garantía, nosotros, a nuestra opción, podemos elegir reparar o reemplazar el dispositivo. Esta garantía no incluye ningún labor o cargos por envío.

Por favor, póngase en contacto con nuestro servicio de atención al cliente em: **info@comoditusa.com**. Le proporcionaremos un número de autorización de devolución. Usted tendrá que incluir una copia de la factura original de venta.



COMODITÀ

Excellence in design and safety

COMODITÀ Prima Special

Rolling walker with orthopedic seat model COM 400

Andador de ruedas con asiento ortopédico COM 400

Manufactured in China for:
COMODITÀ LLC USA

www.comoditausea.com
info@comoditausea.com