

USER GUIDE • 1-6

GUIA DEL USUARIO • 7-12

GUIA DO USUÁRIO • 13-18



COMODITÁ

Excellence in Design and Safety



**ROLLING WALKER
WITH SEAT**

**ANDADOR DE
RUEDAS
CON ASIENTO**

**ANDADOR
COM RODAS
E ASSENTO**

Model Number: COM101

About Your Comodità Rolling Walker

Comodità is a company concerned with your comfort, safety and mobility. Our products will simplify your movements, offering support and safety for your daily activities, helping you do what you want, when you want it.

The modern design and sturdy construction of the Comodità Rolling Walker make it one of the safest walkers on the market. Built to support weights of up to 400 lbs (182 kgs), it is tested and approved under the most demanding standards for rolling walkers. The unique design of the frame provides extra room for the feet to move, helping to avoid tripping and falling. It also allows the weight to be placed right above the wheels, and not on the side of the wheels like most models on the market. Our rolling walker is built with the best materials available to ensure the highest safety you can find.



Comodità wheels are placed directly under the frame, allowing the full weight of the user to be placed directly on the wheels.



On other models the wheels are attached to the frame on the side, which is less supportive and less stable.

Other Features:

- Reinforced frame for maximum security
- Adjustable handle height
- Extra-large 8" wheels for safer indoor and outdoor use
- Hand brake locks for safety while seated
- Comfortable padded nylon seat
- Padded ergonomic backrest
- Convenient under seat storage bag

Product Dimensions and Specifications:

- Height (min / max)..... 35" / 39"
89 cm / 99 cm
- Length..... 28"
71 cm
- Width..... 25"
63.5 cm
- Seat Depth..... 14 ¼"
36 cm
- Seat Width..... 15"
38 cm
- Seat Height..... 22"
56 cm
- Folded Width..... 10"
25.5 cm
- Wheel Diameter.... 8"
20 cm
- Unit Weight..... 19 ½ lb
8.8 kg
- Weight Capacity.... 400 lb
182 kg





About Your Comodità Rolling Walker

Assembly Instructions:

Assembling your Comodità Rolling Walker is extremely simple.

1. Carefully remove the walker from the shipping carton.
2. Unfold the walker by pushing down the folding brackets on both sides of the rolling walker until they are fully extended.
3. Insert handle bars into the frame of the walker, keeping the brake cables outside the frame.
4. Lower the backrest.
5. Adjust the height of the handles by standing upright behind the walker with your shoulders relaxed and arms hanging at your side. The handgrips should be at a height even with your wrists.

It's that simple. No tools, no loose parts.



Operating Instructions:

To Walk

- Position yourself behind the walker and hold both handles firmly.
- Roll your walker slowly forward so that the rear wheels are a few inches ahead of your body.
- While maintaining a steady and safe roll forward, place your foot in line with the rear wheels.
- Repeat the movement with your other foot.
- To slow down, pull the brake handles up.

To Lock and Unlock Brakes

- To lock the brakes, push down on the brake handles until the brakes click into locked position, as shown below. Do not push it any further than this point.
- To unlock the brakes and resume walking, pull up the brake handles until you hear a "click."



To Use as a Seat


- Make sure your walker is on a flat surface, not on an incline.
- **Lock** the brakes before sitting.
- Make sure your feet rest flat on the ground.

Care & Maintenance:

Periodic Brake Adjustment

To adjust the sensitivity of the brake:

- Turn locking nut clockwise to reduce brake sensitivity.
- Turn locking nut counter-clockwise to increase sensitivity.



Warning!

- Over adjustment of the brake might prevent the wheels from moving freely.
- Under adjustment of the brake may cause the brake pad not to engage at all.
- ***Do not use walker if brakes are not working properly.***

Safety Instructions:

Warning! Failure to follow safety instructions may result in serious injury.

- DO NOT use this product as a wheelchair.
- DO NOT transport someone while sitting on this walker.
- DO NOT exceed maximum weight capacity.
- BRAKES MUST be in locked position before sitting on the seat.
- DO NOT self-propel the walker while seated.
- DO NOT sit on the walker on an incline.
- INSPECT BRAKES before each use.
- ALL WHEELS MUST be in contact with the floor or ground at all times.
- BACKREST IS NOT intended to support your full weight. It is intended to provide back support while seated.
- DO NOT use in escalators, stairs, moving sidewalks, or uneven surfaces.
- BOTH FEET should rest flat on the ground when sitting.
- RECOMMENDED USER'S HEIGHT from 5'4" to 6'4".

Warranty:

Your Comodità Rolling Walker is warranted to be free of defects in material and workmanship for a period of one year from the date of purchase for the original owner. This warranty does not cover device failure due to user negligence, misuse of the product, failure to adhere to instructions, or normal wear and tear. In the event of a defect covered by this warranty, we will, at our option, repair or replace the device. This warranty does not include any labor or shipping charges.

Please contact our customer service at info@comoditusa.com. We will provide a return authorization number. You will be required to include a copy of your original receipt.

Comodità es una empresa preocupada por su confort, seguridad y movilidad. Nuestros productos simplifican sus movimientos, ofreciendo apoyo y seguridad en sus actividades diarias, le ayudando a hacer lo que quiera, cuando quiera.

El diseño moderno y la construcción robusta del andador Comodità Ref. COM101 lo convierten en uno de los andadores más seguros del mercado. Construido para soportar pesos de hasta 400 libras (182 kg), ha sido probado y aprobado bajo los estándares más exigentes para andadores de ruedas. Su diseño único de las ruedas traseras proporcionan espacio adicional para los pies, evitando tropezones y caídas. También permite que el peso sea puesto justo encima de las ruedas, y no al lado de las ruedas como la mayoría de los modelos en el mercado. Nuestro andador es construido con los mejores materiales disponibles para garantizar su máxima seguridad.



Las ruedas del andador Comodità se sitúan directamente bajo la estructura, permitiendo que el peso completo de usuario sea colocado sobre las ruedas.



En otros modelos de andadores las ruedas están unidas en el lado de la estructura, que es menos seguro y menos estable.

Otras Características:

- Ruedas extra-grandes de 20 cm, más seguras para el uso interior y exterior
- Cómodo asiento acolchado de nylon
- Respaldo ergonómico acolchado
- Estructura reforzada para mayor seguridad
- Altura de mango ajustable
- Cómoda bolsa de almacenamiento bajo el asiento
- Bloqueo de freno de mano para la seguridad mientras sentado

Dimensiones y Especificaciones:

- Altura (min / max)..... 89 cm / 99 cm
35" / 39"
- Longitud..... 71 cm
28"
- Ancho..... 63.5 cm
25"
- Profundidad36 cm
del asiento 14 ¼"
- Ancho del asiento... 38 cm
15"
- Altura del asiento... 56 cm
22"
- Ancho plegado..... 25.5 cm
10"
- Diámetro20 cm
de la rueda 8"
- Peso de la unidad...8.8 kg
19 ½ lb
- Capacidad 182 kg
de carga 400 lb

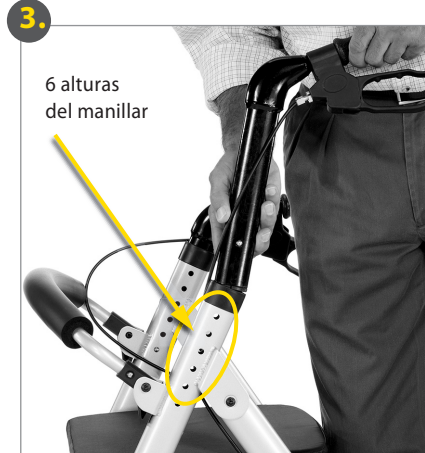


Instrucciones de Montaje:

Montar el andador Comodità es extremadamente simple.

1. Retire con cuidado el andador de la caja de envío.
2. Despliegue el andador empujando hacia abajo los soportes plegables a ambos lados del andador hasta que estén completamente extendidos.
3. Coloque el manillar en la estructura del andador, manteniendo los cables de freno fuera de la estructura.
4. Baje el respaldo.
5. Para ajustar la altura del manillar póngase de pie detrás del andador con los hombros relajados y los brazos colgando a su lado. Los mangos deben estar a la altura de sus muñecas.

Es así de simple. Sin herramientas, ni piezas sueltas.



Instrucciones de Uso:

Para Caminar

- Colóquese detrás del andador y sostenga firmemente los mangos.
- Empuje el andador lentamente hacia el frente hasta que las ruedas traseras estén unos centímetros por delante de su cuerpo.
- Coloque el pie en línea con las ruedas traseras.
- Repita el movimiento con el otro pie.
- Para disminuir la marcha, apriete la manija del freno.

Para Bloquear y Desbloquear Los Frenos

- Para bloquear los frenos, empuje hacia abajo las manijas de los frenos hasta que hagan un "clic" en la posición de bloqueo como muestra la imagen. No lo fuerce más allá de este punto.
- Para desbloquear, tire las manijas de los frenos hacia arriba hasta oír un "clic."



Para Usar Como un Asiento


- Asegúrese de que el andador se encuentra en una superficie plana, no en una pendiente.
- **Bloquear** los frenos antes de sentarse.
- Asegúrese de que sus pies descansen en el suelo.

Cuidado y Mantenimiento:

Ajuste Periódico del Freno

Para ajustar la sensibilidad del freno:

- Gire la tuerca de bloqueo hacia la izquierda para aumentar la sensibilidad del freno.
- Gire la tuerca de bloqueo hacia la derecha para reducir la sensibilidad.



¡Advertencia!

- El ajuste excesivo del freno puede evitar que las ruedas se muevan libremente.
- El ajuste insuficiente del freno puede hacer que el andador no frene adecuadamente.
- **No utilice el andador si los frenos no están funcionando correctamente.**

Instrucciones de Seguridad:

¡Atención! No seguir las instrucciones de seguridad puede causar lesiones graves.

- NO utilice este producto como una silla de ruedas.
- NO transporte a alguien mientras esté sentado en el andador.
- NO exceda la capacidad máxima de peso.
- LOS FRENOS DEBEN ESTAR en la posición de bloqueo antes de sentarse en el asiento.
- NO autopropulsione el andador mientras esté sentado.
- NO se siente sobre el andador en una pendiente.
- INSPECCIONE LOS FRENOS antes de cada uso.
- TODAS LAS RUEDAS DEBEN ESTAR en contacto con el suelo en todo momento.
- EL RESPALDO NO ESTÁ DISEÑADO para soportar todo su peso. Su objetivo es proporcionar apoyo para la espalda mientras esté sentado.
- NO UTILIZAR en escaleras mecánicas, escaleras, aceras móviles o superficies irregulares.
- AMBOS PIES deben descansar en el suelo cuando esté sentado.
- ALTURA DEL USUARIO: 1.63 m / 1.93 m (5'4" / 6'4")

Garantía:

Su andador de ruedas Comodità está garantizado como libre de defectos en materiales y mano de obra por un período de un año a partir de la fecha de compra por el propietario original. Esta garantía no cubre fallas del aparato debido a la negligencia del usuario, mal uso del producto, si no se siguen las instrucciones, o desgaste normal por el uso. En el caso de un defecto cubierto por esta garantía, nosotros, a nuestra opción, podemos elegir reparar o reemplazar el dispositivo. Esta garantía no incluye ningún labor o cargos por envío.

Por favor, póngase en contacto con nuestro servicio de atención al cliente em: **info@comoditusa.com**. Le proporcionaremos un número de autorización de devolución. Usted tendrá que incluir una copia de la factura original de venta.

Sobre Seu Andador com Rodas Comodità

Comodità é uma empresa preocupada com o seu conforto, segurança e mobilidade. Nossos produtos facilitam seus movimentos, oferecendo apoio e segurança para suas atividades diárias, ajudando você a fazer o que quiser, quando quiser.

O design moderno e a construção robusta do andador Comodità Ref. COM101 o tornam um dos andadores mais seguros do mercado. Construído para suportar pesos de até 182 kg, ele é testado e aprovado de acordo com as normas mais exigentes para andadores com rodas. O design exclusivo das rodas traseiras oferece espaço extra para os pés se moverem, evitando tropeços e quedas. Também permite que o peso recaia sobre as rodas, e não ao lado das rodas como a maioria dos modelos existentes no mercado. Nosso andador é construído com os melhores materiais disponíveis para garantir o máximo de segurança.



As rodas do andador Comodità estão posicionadas embaixo da estrutura, permitindo que o peso total do usuário seja colocado diretamente sobre as rodas.



Nos modelos concorrentes as rodas estão fixadas na lateral da estrutura, o que oferece menos suporte e menor estabilidade.

Outras Características:

- Rodas extragrandes de 20 cm de diâmetro, para uso interno e externo, proporcionam maior segurança
- Assento de nylon acolchoado confortável e fácil de limpar
- Encosto ergonômico acolchoado
- Estrutura reforçada para segurança máxima
- Altura do guidão facilmente ajustável
- Conveniente bolsa de armazenamento embaixo do assento
- Travas de freio de mão para maior segurança enquanto sentado

Dimensões do Produto e Especificações:

- Altura (min / max)..... 89 cm / 99 cm
35" / 39"
- Comprimento..... 71 cm
28"
- Largura..... 63.5 cm
25"
- Profundidade 36 cm
do assento 14 ¼"
- Largura 38 cm
do assento 15"
- Altura do assento.... 56 cm
22"
- Largura 25.5 cm
quando dobrado 10"
- Diâmetro 20 cm
da roda 8"
- Peso da unidade.... 8.8 kg
19 ½ lb
- Capacidade 182 Kg
de peso 400 lb



Instruções de Montagem:

Montar o seu andador com rodas Comodità é extremamente simples.

1. Retire cuidadosamente o andador da embalagem.
2. Abra o andador, empurrando para baixo os suportes dobráveis em ambos os lados até que fiquem totalmente estendidos.
3. Insira os guidões no quadro do andador, mantendo os cabos de freio do lado de fora.
4. Abaixe o encosto.
5. Para ajustar a altura dos guidões, fique de pé atrás do andador com os ombros relaxados e os braços estendidos ao seu lado. Os cabos dos guidões devem estar na altura de seus pulsos.

É muito simples. Sem ferramentas e sem peças soltas.



Instruções de operação:

Para Andar

- Posicione-se atrás do andador e segure as alças dos guidões firmemente.
- Mova o andador lentamente para frente de modo que as rodas traseiras estejam a poucos centímetros à frente do seu corpo.
- Mova o pé na altura das rodas traseiras.
- Repita o movimento com o outro pé.
- Para diminuir a velocidade, aperte o freio de mão.

Para Travar e Destravar os Freios

- Para travar os freios, empurre-os para baixo até ouvir um “clique”, indicando a posição de bloqueio (conforme figura abaixo). Não os empurre além deste ponto.
- Para destravar os freios e voltar a andar, empurre as alças de freio para cima até ouvir um “clique”.



Para Usar Como Assento


- Certifique-se que o andador esteja em uma superfície plana e não em um aclave ou declive.
- Trave os freios antes de se sentar.
- Certifique-se que seus pés estejam totalmente em contato com o chão.

Cuidados e Manutenção:

Ajuste periódico dos freios

Para ajustar os freios:

- Vire a porca no sentido anti-horário para aumentar a sensibilidade do freio.
- Vire a porca no sentido horário para reduzir a sensibilidade.



Atenção!

- Um ajuste excessivo da sensibilidade do freio pode impedir o livre movimento das rodas.
- Um ajuste insuficiente da sensibilidade do freio pode evitar que a pastilha de freio atue sobre a roda.
- ***NÃO USE O ANDADOR se os freios não estiverem funcionando corretamente.***

Instruções de Segurança:

Atenção! A não observação destas instruções de segurança pode resultar em ferimentos graves.

- NÃO use este produto como uma cadeira de rodas.
- NÃO transporte pessoas sentadas no andador.
- NÃO exceda a capacidade máxima de peso.
- OS FREIOS DEVEM ESTAR na posição travada antes de sentar-se no assento.
- NÃO auto impulse o andador enquanto sentado.
- NÃO se sente sobre o andador em um declive.
- VERIFIQUE OS FREIOS antes de cada utilização.
- TODAS AS RODAS DEVEM ESTAR em contato com o chão a todo momento.
- O ENCOSTO para as costas não se destina a apoiar o seu peso total. Destina-se a prestar apoio enquanto você está sentado.
- NÃO UTILIZE o andador em escadas, escadas rolantes, esteiras móveis, ou superfícies irregulares.
- AMBOS OS PÉS devem estar em contato com o chão quando sentado.
- ALTURA DO USUÁRIO: 1.63 m / 1.93 m

Garantia:

Seu andador com rodas Comodità é garantido de estar livre de defeitos de material e mão de obra por um período de um ano a partir da data da compra pelo proprietário original. Esta garantia não cobre falha do produto devido à negligência do usuário, uso indevido do produto, não observação das instruções ou desgaste normal. Em caso de defeito, coberto por esta garantia, iremos, a nosso critério, consertar ou substituir o produto. Esta garantia não inclui custos de transporte.

Entre em contato com nosso serviço ao cliente no sac@comoditabrasil.com. Para obter uma autorização de retorno. É indispensável incluir uma cópia da nota fiscal original.



COMODITÀ

Excellence in Design and Safety

Rolling Walker with Seat Model COM101
Andador de Ruedas con Asiento Modelo COM101
Andador com Rodas e Assento Modelo COM101

Manufactured in China for:
Comodità LLC USA
www.comoditausea.com
info@comoditausea.com

Fabricado na China sob encomenda de:
Comodità Importadora de Produtos para Saúde Ltda
Rua Ribeirão Pires, 46
São Caetano do Sul, SP, Brasil
Cep 09580-690
Insc. Est. 18.382.216/0001-24
www.comoditabrasil.com
sac@comoditabrasil.com